

BEWEGUNGEN/MOUVEMENTS		10/2018	10/2017	Diff	%
1- Gewerblicher Verkehr / Trafic commercial		7432	7156	276	3,9%
2- Allgem. Verkehr und anderer nicht gew. Verkehr/ Aviation générale et autre trafic non comm.		1545	1579	-34	-2,2%
TOTAL BEWEGUNGEN/MOUVEMENTS		8977	8735	242	2,8%

Kumul./ 2018	Cumul 2017	Diff	%
67153	64535	2618	4,1%
15805	17731	-1926	-10,9%
82958	82266	692	0,8%

PASSAGIERE/PASSAGERS		10/2018	10/2017	Diff	%
1- Gewerblicher Verkehr / Trafic commercial	Pax	852347	769153	83194	10,8%
2- Allgem. Verkehr und anderer nicht gew. Verkehr/ Aviation générale et autre trafic non comm.	Pax	380	511	-131	-25,6%
TOTAL PASSAGIERE/PASSAGERS		852727	769664	83063	10,8%

Kumul. / 2018	Cumul 2017	Diff	%
7352437	6798958	553479	8,1%
3752	3850	-98	-2,5%
7356189	6802808	553381	8,1%

LUFTFRACHT - POST/FRET AVIONNE - POSTE		10/2018	10/2017	Diff	%
	Express	4337	4191	146	3,5%
	Fracht/Cargo	1378	1618	-239	-14,8%
TOTAL		5715	5809	-93	-1,6%

Kumul. / 2018	Cumul 2017	Diff	%
39180	38598	583	1,5%
12863	13926	-1063	-7,6%
52044	52524	-480	-0,9%

LKW FRACHT/FRET CAMIONNE		10/2018	10/2017	Diff	%
TOTAL LKW FRACHT/FRET CAMIONNE		4431	4037	394	9,8%

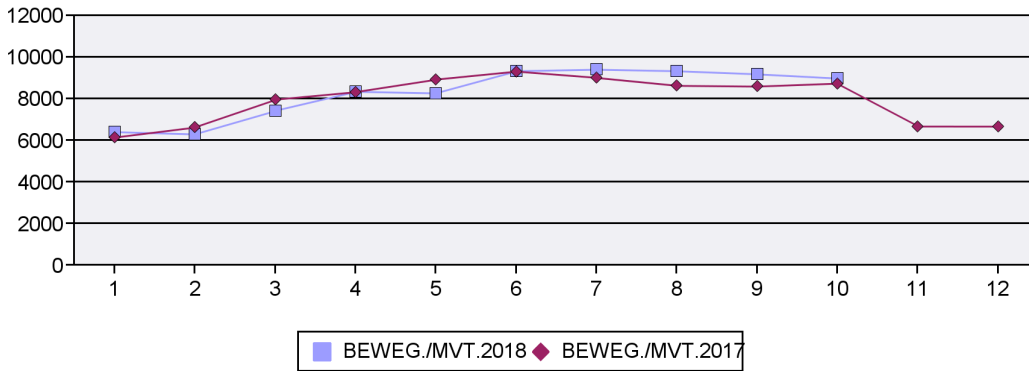
Kumul./ 2018	Cumul 2017	Diff	%
38932	39677	-746	-1,9%

TOTAL FRACHT/FRET		10/2018	10/2017	Diff	%
TOTAL FRACHT/FRET		10146	9845	301	3,1%

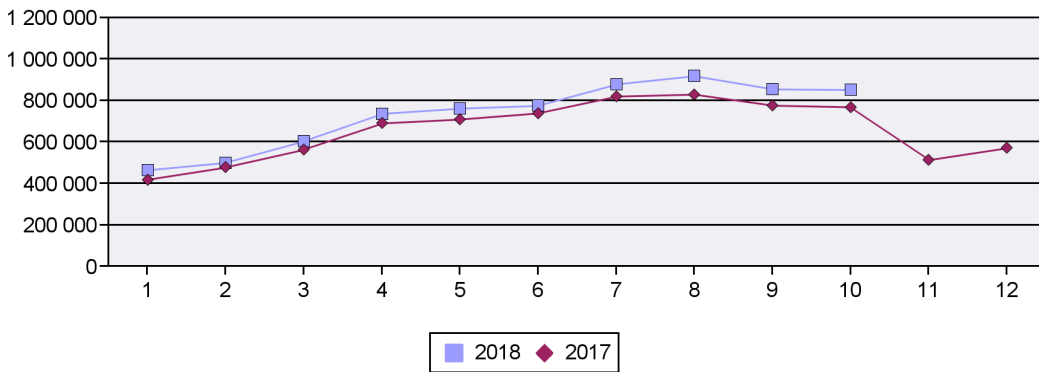
Kumul. / 2018	Cumul 2017	Diff	%
90 975	92 201	-1 226	-1,3%

10/2018

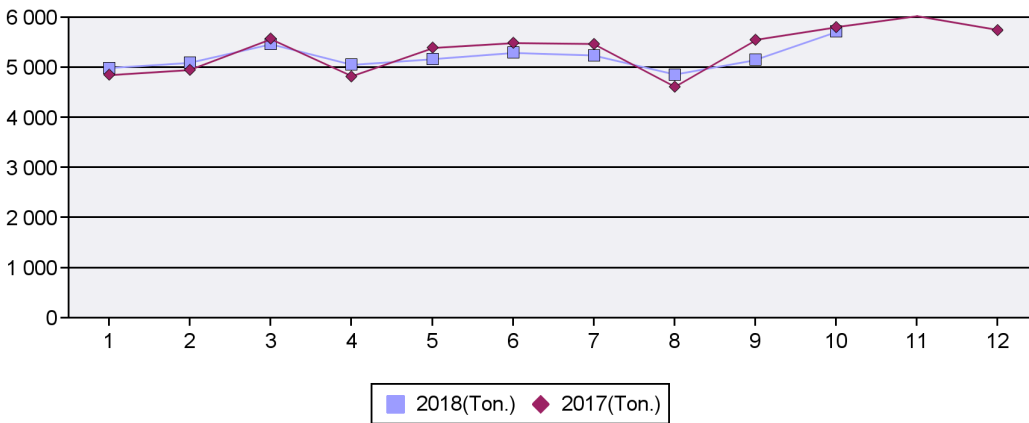
Bewegungen/Mouvements-Total



Passagiere/Passagers-Total



Luftfracht/Fret avionné-Total



LKW Fracht/Fret camionné-Total

