

05/2018

BEWEGUNGEN/MOUVEMENTS		05/2018	05/2017	Diff	%	Kumul./ 2018	Cumul 2017	Diff	%
1- Gewerblicher Verkehr / Trafic commercial		6923	6861	62	0,9%	29689	29000	689	2,4%
2- Allgem. Verkehr und anderer nicht gew. Verkehr/ Aviation générale et autre trafic non comm.		1341	2065	-724	-35,1%	7048	8987	-1939	-21,6%
TOTAL BEWEGUNGEN/MOUVEMENTS		8264	8926	-662	-7,4%	36737	37987	-1250	-3,3%

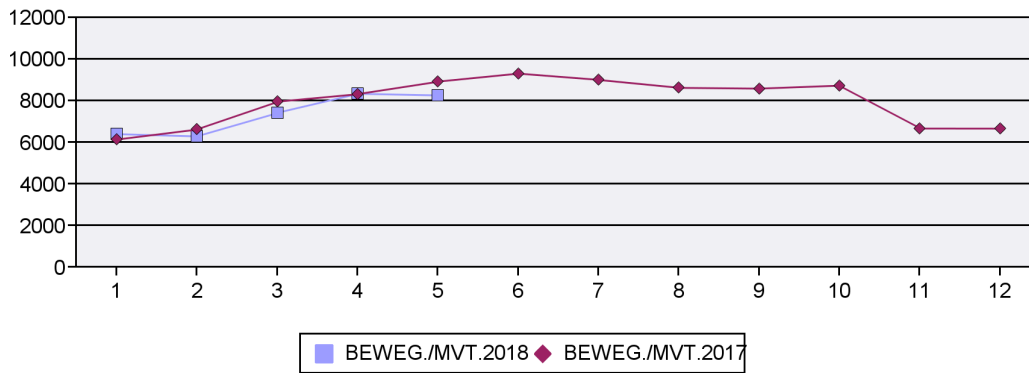
PASSAGIERE/PASSAGERS		05/2018	05/2017	Diff	%	Kumul. / 2018	Cumul 2017	Diff	%
1- Gewerblicher Verkehr / Trafic commercial	Pax	762425	709910	52515	7,4%	3070027	2862313	207714	7,3%
2- Allgem. Verkehr und anderer nicht gew. Verkehr/ Aviation générale et autre trafic non comm.	Pax	292	320	-28	-8,8%	1597	1685	-88	-5,2%
TOTAL PASSAGIERE/PASSAGERS		762717	710230	52487	7,4%	3071624	2863998	207626	7,2%

LUFTFRACHT - POST/FRET AVIONNE - POSTE		05/2018	05/2017	Diff	%	Kumul. / 2018	Cumul 2017	Diff	%
	Express	3941	3963	-22	-0,6%	19266	18620	646	3,5%
	Fracht/Cargo	1228	1428	-200	-14,0%	6514	6970	-456	-6,5%
TOTAL		5169	5391	-223	-4,1%	25780	25590	190	0,7%

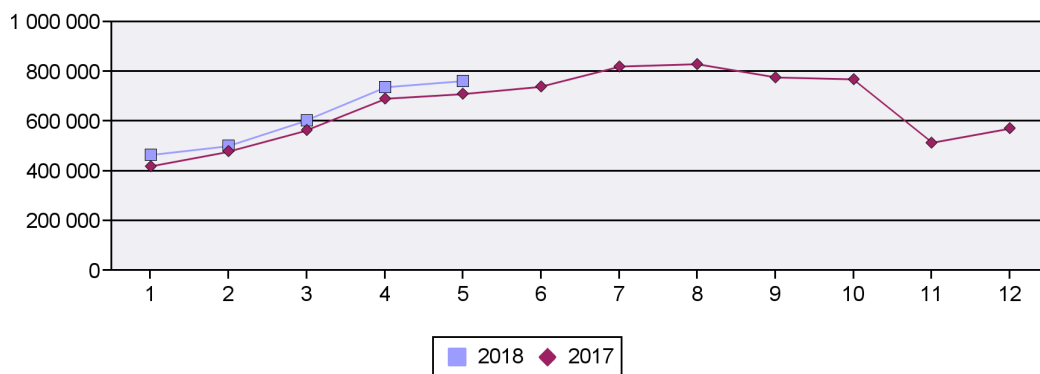
LKW FRACHT/FRET CAMIONNE		05/2018	05/2017	Diff	%	Kumul./ 2018	Cumul 2017	Diff	%
TOTAL LKW FRACHT/FRET CAMIONNE		3811	3900	-88	-2,3%	19004	19343	-339	-1,8%

TOTAL FRACHT/FRET		05/2018	05/2017	Diff	%	Kumul. / 2018	Cumul 2017	Diff	%
TOTAL FRACHT/FRET		8980	9291	-311	-3,3%	44 784	44 933	-149	-0,3%

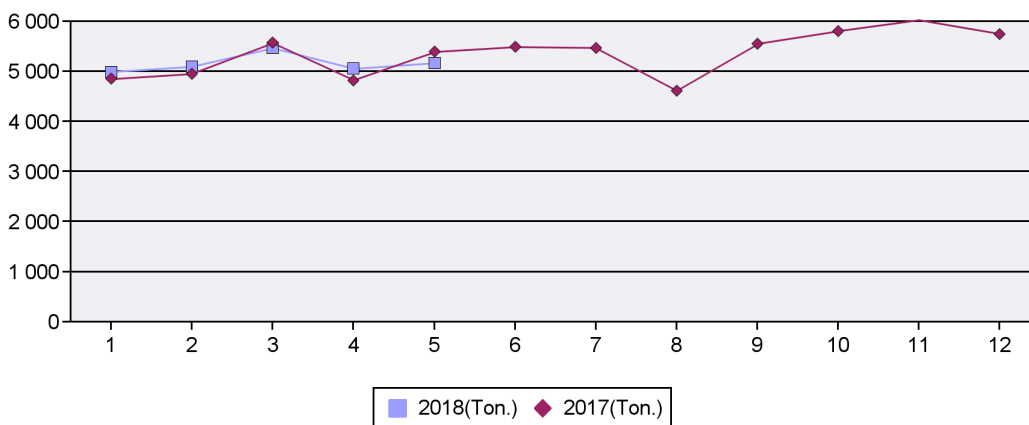
Bewegungen/Mouvements-Total



Passagiere/Passagers-Total



Luftfracht/Fret avionné-Total



LKW Fracht/Fret camionné-Total

