

02/2015

BEWEGUNGEN/MOUVEMENTS		02/2015	02/2014	Diff	%
1- Linienflüge/Lignes régulières		4065	3940	125	3 %
2- Nicht-Linienflüge/Lignes non régulières		142	108	34	31 %
3- Fracht/fret (cargo+express)		358	307	51	17 %
4- Taxiflüge/Vols taxi		316	317	-1	0 %
5- Allgem. Verkehr und anderer nicht gew. Verkehr/ Aviation générale et autre trafic non comm.		1168	1329	-161	-12 %
TOTAL BEWEGUNGEN/MOUVEMENTS		6049	6001	48	1 %

Kumul. / 2015	Cumul 2014	Diff	%
8024	7851	173	2 %
321	220	101	46 %
700	624	76	12 %
678	689	-11	-2 %
2720	2686	34	1 %
12443	12070	373	3 %

PASSAGIERE/PASSAGERS		02/2015	02/2014	Diff	%
1- Linienflüge/Lignes régulières	Lokal/Locaux	411421	363392	48029	13 %
	Transfer/Transfert	1807	3488	-1681	-48 %
	Transit	539	588	-49	-8 %
1- Linienflüge/Lignes régulières	Total:	413767	367468	46299	13 %
2- Nicht-Linienflüge/Lignes non régulières	Lokal/Locaux	12498	4030	8468	210 %
	Transit	851	8	843	10538 %
2- Nicht-Linienflüge/Lignes non régulières	Total:	13349	4038	9311	231 %
3- Taxiflüge/Vols taxi	Lokal/Locaux	275	274	1	0 %
3- Taxiflüge/Vols taxi	Total:	275	274	1	0 %
4- Allgem. Verkehr und anderer nicht gew. Verkehr/ Aviation générale et autre trafic non comm.	Lokal/Locaux	311	256	55	21 %
	Transit		12	-12	-100 %
4- Allgem. Verkehr und anderer nicht gew. Verkehr/ Aviation générale et autre trafic non comm.	Total:	311	268	43	16 %
TOTAL PASSAGIERE/PASSAGERS		427702	372048	55654	15 %

Kumul. / 2015	Cumul 2014	Diff	%
781139	706558	74581	11 %
3652	6771	-3119	-46 %
1062	1349	-287	-21 %
785853	714678	71175	10 %
25481	10111	15370	152 %
1505	452	1053	233 %
26986	10563	16423	155 %
562	501	61	12 %
562	501	61	12 %
609	485	124	26 %
	12	-12	-100 %
609	497	112	23 %
814010	726239	87771	12 %

LUFTFRACHT - POST/FRET AVIONNE - POSTE		02/2015	02/2014	Diff	%
Express		2860	3007	-147	-5 %
Fracht/Cargo		675	357	318	89 %
TOTAL		3535	3364	171	5 %

Kumul. / 2015	Cumul 2014	Diff	%
5789	6108	-319	-5 %
1305	658	648	99 %
7094	6766	329	5 %

LKW FRACHT/FRET CAMIONNE		02/2015	02/2014	Diff	%
Export	Flux	2824	2988	-163	-5 %
	Import	1533	1197	336	28 %
TOTAL LKW FRACHT/FRET CAMIONNE	Total:	4357	4184	173	4 %

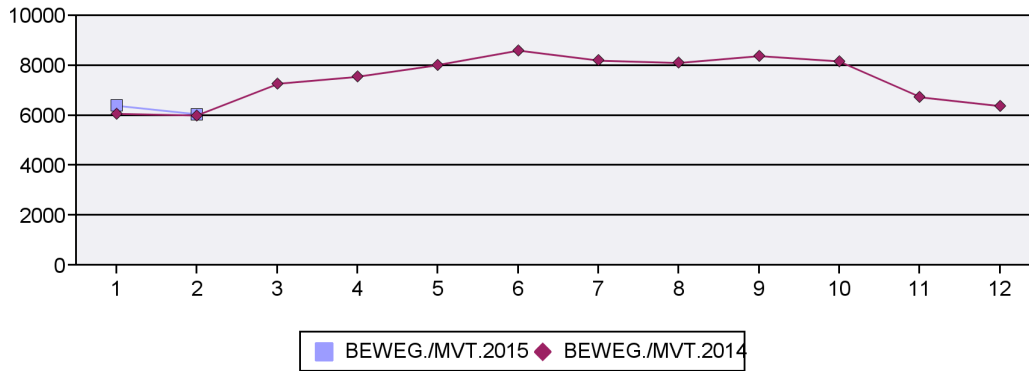
Kumul. / 2015	Cumul 2014	Diff	%
5756	6001	-245	-4 %
2855	2519	337	13 %
8611	8519	92	1 %

TOTAL FRACHT/FRET		02/2015	02/2014	Diff	%
		7892	7548	344	5 %

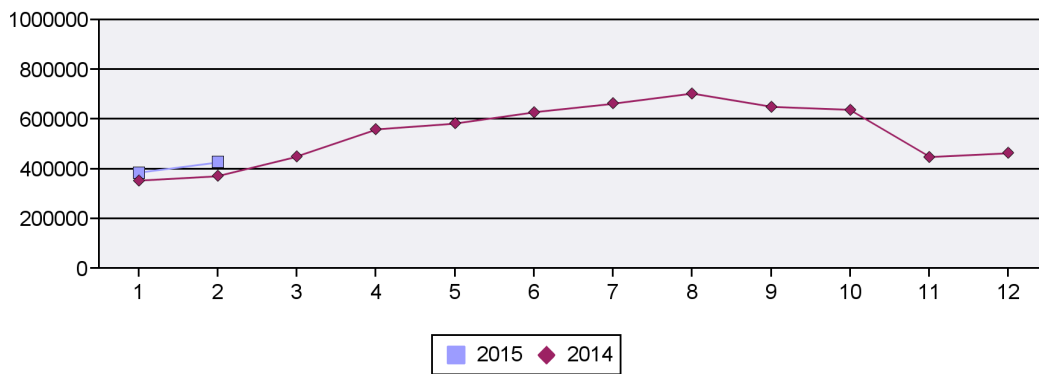
Kumul. / 2015	Cumul 2014	Diff	%
15706	15285	420	3 %

02/2015

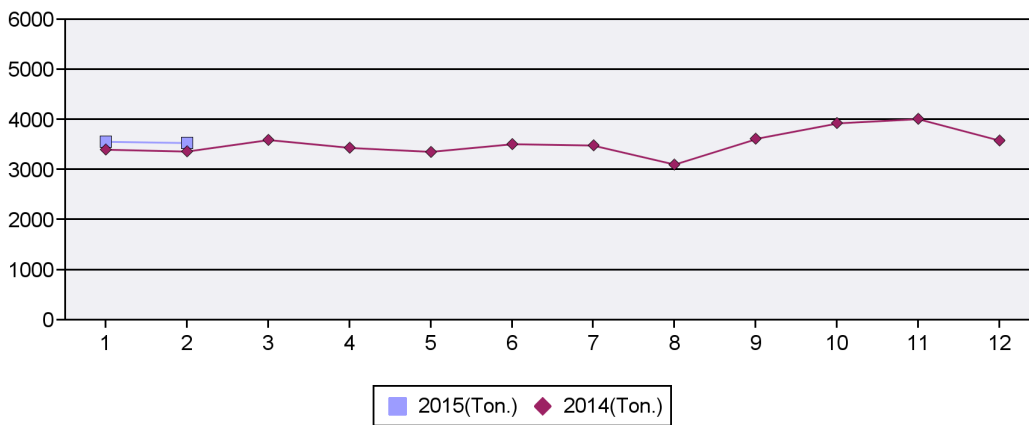
Bewegungen/Mouvements-Total



Passagiere/Passagers-Total



Luftfracht/Fret avionné-Total



LKW Fracht/Fret camionné-Total

