

BEWEGUNGEN/MOUVEMENTS	02/2013	02/2012	Diff	%
1- Linienflüge/Lignes régulières	3867	3986	-119	-3 %
2- Nicht-Linienflüge/Lignes non régulières	135	162	-27	-17 %
3- Fracht/fret (cargo+express)	316	360	-44	-12 %
4- Taxiflüge/Vols taxi	246	299	-53	-18 %
5- Allgem. Verkehr und anderer nicht gew. Verkehr/Aviation générale et autre trafic non comm.	1430	1683	-253	-15 %
TOTAL BEWEGUNGEN/MOUVEMENTS	5994	6490	-496	-8 %

Kumul./2013	Cumul 2012	Diff	%
7711	8011	-300	-4 %
343	382	-39	-10 %
636	695	-59	-8 %
563	518	45	9 %
2911	3423	-512	-15 %
12164	13029	-865	-7 %

PASSAGIERE/PASSAGERS		02/2013	02/2012	Diff	%
1- Linienflüge/Lignes régulières	Lokal/Locaux	347282	313008	34274	11 %
	Transfer/Transfert	3490	5507	-2017	-37 %
1- Linienflüge/Lignes régulières	Total:	350772	318515	32257	10 %
2- Nicht-Linienflüge/Lignes non régulières	Lokal/Locaux	9368	9608	-240	-2 %
	Transit	1031	696	335	48 %
2- Nicht-Linienflüge/Lignes non régulières	Total:	10399	10304	95	1 %
3- Taxiflüge/Vols taxi	Lokal/Locaux	151	210	-59	-28 %
	Transit		2	-2	-100 %
3- Taxiflüge/Vols taxi	Total:	151	212	-61	-29 %
TOTAL	Total:	361322	329031	32291	10 %
4- Allgem. Verkehr und anderer nicht gew. Verkehr/Aviation générale et autre trafic non comm.	Lokal/Locaux	356	367	-11	-3 %
	Transit	0	0	0	
4- Allgem. Verkehr und anderer nicht gew. Verkehr/Aviation générale et autre trafic non comm.	Total:	356	367	-11	-3 %
TOTAL	Total:	356	367	-11	-3 %
TOTAL PASSAGIERE/PASSAGERS		361678	329398	32280	10 %

Kumul./2013	Cumul 2012	Diff	%
664177	611391	52786	9 %
6715	10122	-3407	-34 %
670892	621513	49379	8 %
22840	23743	-903	-4 %
2950	1609	1341	83 %
25790	25352	438	2 %
326	305	21	7 %
	2	-2	-100 %
326	307	19	6 %
697008	647172	49836	8 %
732	773	-41	-5 %
9	0	9	
741	773	-32	-4 %
741	773	-32	-4 %
697749	647945	49804	8 %

LUFTFRACHT - POST/FRET AVIONNE - POSTE		02/2013	02/2012	Diff	%
	Express	2469	2646	-177	-7 %
	Fracht/Cargo	607	633	-27	-4 %
TOTAL		3075	3279	-204	-6 %

Kumul./2013	Cumul 2012	Diff	%
5135	5279	-144	-3 %
1111	996	115	12 %
6246	6275	-29	-0 %

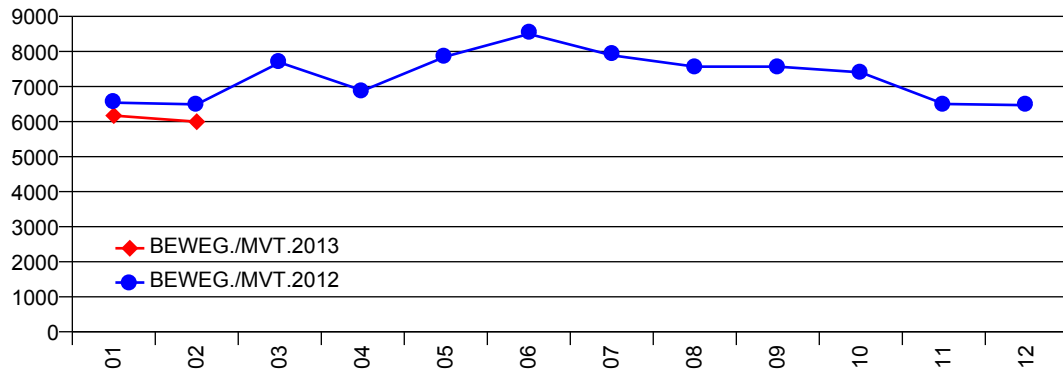
LKW FRACHT/FRET CAMIONNE		02/2013	02/2012	Diff	%
	Import	1126	1453	-327	-23 %
	Export	2682	2939	-257	-9 %
TOTAL LKW FRACHT/FRET CAMIONNE	Total:	3808	4391	-584	-13 %

Kumul./2013	Cumul 2012	Diff	%
2443	2762	-319	-12 %
5464	6015	-550	-9 %
7907	8777	-870	-10 %

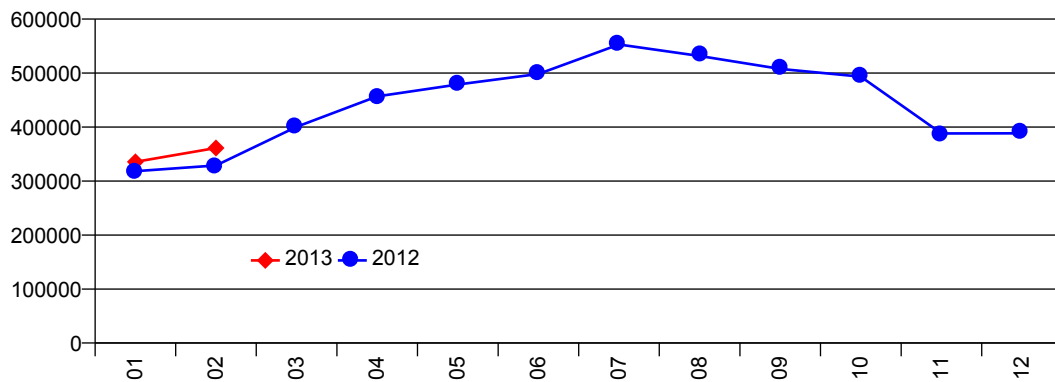
TOTAL FRACHT/FRET		02/2013	02/2012	Diff	%
		6883	7671	-788	-10 %

Kumul./2013	Cumul 2012	Diff	%
14153	15051	-899	-6 %

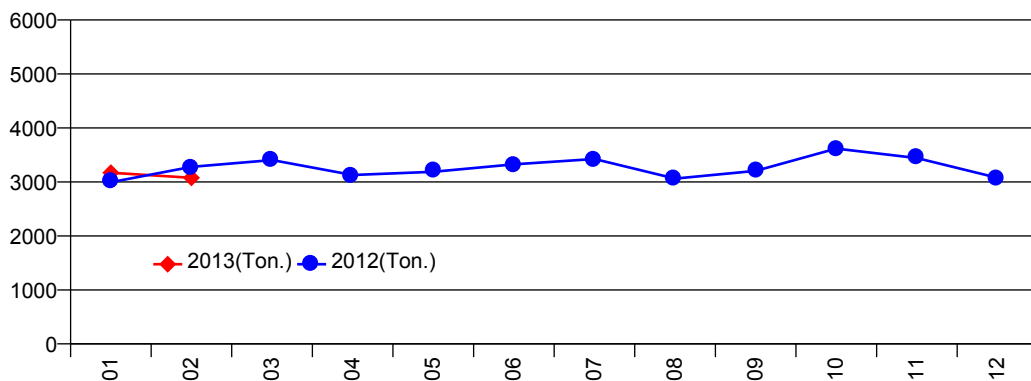
Bewegungen/Mouvements-Total



Passagiere/Passagers-Total



Luftfracht/Fret avionné-Total



LKW Fracht/Fret camionné-Total

